

Печь – спасительница в непогоду?

На календаре – декабрь, конец года. В зимний период, когда на улице «минус» хочется тепла и уюта. И если горожан, как правило, живущих в благоустроенных квартирах, это обстоятельство почти не касается, то для обладателей частных домов обогрев своего жилища является основной зимней задачей.

Перед глазами сразу же рисуется картинка - теплый уютный дом, ароматная стопка блинов на столе, печка пышущая жаром, на которую так приятно прилечь.... Вот только беззаботно греться на печке могут позволить себе не все.

Как только морозы на улице крепчают, спасатели сразу фиксируют увеличение количества так называемых «печных» пожаров. Ведь для того, чтобы без проблем греться зимой, печь должна быть, прежде всего, правильно сложена. Но – это, как говорится, «идеальный вариант», а в жизни все по-другому. Хорошего печника найти сложно, не у всех есть возможность и желание вовремя отремонтировать печь, да и твердая уверенность хозяев частных домов в том, что «еще одну зиму перезимую», приводит к весьма плачевным последствиям – горят дома, горит имущество, погибают люди.

А что говорить про соблюдение правил пожарной безопасности при эксплуатации печей. Здесь нарушений просто целый букет: то нерадивый хозяин бензина плеснет в печь, чтоб лучше горело, то дровишек возле печки горкой сложит, чтоб подсохли, то предтопочный лист забудет прибить, а то и вовсе - топит печь дни напролет, чтоб теплее было. Вот только не любит матушка-печка таких экспериментов.

Хотелось бы также обратить внимание еще на чердачные помещения. Ведь там причин для возгорания предостаточно: пол чердака зачастую утеплен опилками или соломой, а сколько «полезных» и «нужных» вещей хранится там годами - бытовой хлам, старые вещи и книги, отслужившая свой срок мебель. И рядом со всем этим великолепием - дымоход. В лучшем случае – оштукатурен и побелен, в худшем – с трещинами. Достаточно малейшей искры и пепелище вместо дома.

Но задумываемся ли мы о таких «мелочах»? Вспоминаем ли мы о том, что практически у всех в сельской местности живут родители, бабушки, дедушки или просто родственники. Заботимся ли мы об их безопасности? Или приезжая погостить на выходных, наполняем сумки деревенскими «изысками» и с чистой совестью уезжаем в город. Оставляя стариков и пенсионеров наедине со своими проблемами. Но согласитесь, отремонтировать печь, проверить исправность электроприборов совсем несложно. Нужно проявить элементарное внимание, и простое человеческое участие. И кто знает, может именно вы сможете отвести беду...

Правила в рамке.

В зимнюю стужу печку лучше протопить несколько раз за день понемногу, чем один раз в сутки – но докрасна.

Перед дверцей печи должен быть прибит предтопочный металлический лист размером не менее (50x70 см).

Не растапливайте печь бензином, керосином или другими легковоспламеняющимися жидкостями.

Золу, шлак, уголь следует удалять в специально отведенное место, расположенное на расстоянии 15 метров от сгораемых строений и пролито водой.

Топку печи нужно прекращать не менее чем за 2 часа до отхода проживающих ко сну.


Ни в коем случае нельзя топить печи с открытыми дверцами, оставлять их без присмотра, а также поручать следить за топящимися печами детям, сушить и складировать на печах топливо, одежду и другие горючие материалы и вещества.

Инспектор СНИП Верхнедвинского РОЧС
Хохлова А.Ю.









БЕЗОПАСНОСТЬ ПЕЧНОГО ОТОПЛЕНИЯ. ПАМЯТКА

ОСНОВНЫЕ ТРЕБОВАНИЯ ПРАВИЛ ПОЖАРНОЙ БЕЗОПАСНОСТИ ПРИ ЭКСПЛУАТАЦИИ ПЕЧНОГО ОТОПЛЕНИЯ



При эксплуатации печного отопления не допускается:

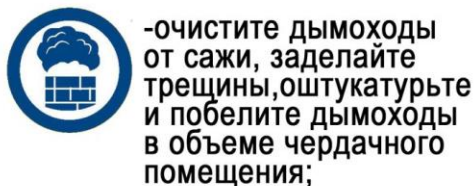
-  • применять для розжига печи легковоспламеняющиеся и горючие жидкости;
-  • перекаливать печи;
-  • использовать дрова, длина которых превышает размеры топки;
-  • оставлять без присмотра топящиеся печи, поручать надзор за растопкой детям;
-  • топить печи с открытыми дверцами;
-  • топить углем, коксом и газом печи, не предназначенные для этих видов топлива;
-  • топить при отсутствии стационарной защиты пола негорючим листовым или плитным материалом размером не менее 70x50 см, располагаемым длинной стороной перед дверцей печи.

**ПРИ ПОЖАРЕ
ЗВОНИТЬ 01**

с мобильных **101 или 112**

Правила безопасности при эксплуатации печного отопления

Рекомендовано:



-очистите дымоходы от сажи, заделайте трещины, оштукатурьте и побелите дымоходы в объеме чердачного помещения;



-перед топочным отверстием пол из горючего материала защитите негорючим материалом;



-эксплуатировать печи, конструкция которых соответствует требованиям технических нормативных правовых актов;



-зола, угли и шлак, удаленные из печей, пролить водой до их полного затухания;



Запрещается:



-применять для розжига легковоспламеняющиеся и горючие жидкости за исключением, специально предназначенных для этого;



-топить печь с открытыми дверцами и перекаливать ее;



-осуществлять топку печи без присмотра;



-размещать на печи и в непосредственной близости от топочных отверстий горючие вещества и материалы;



-топить углем, коксом и газом печи, не предназначенные для этих видов топлива;

ПРАВИЛА БЕЗОПАСНОСТИ ПРИ ЭКСПЛУАТАЦИИ ПЕЧНОГО ОТОПЛЕНИЯ



ВАЖНО!

Ежегодно перед началом отопительного периода подготовьте печь к эксплуатации: очистите дымоход от сажи, заделайте трещины, побелите

РЕКОМЕНДАЦИИ



очищайте дымоход от сажи перед началом отопительного периода



разместите перед дверцей печи предтопочный металлический лист размером не менее 50×70 см



прекращайте топку печи не менее чем за 2 часа до сна



топите печь несколько раз за день понемногу



золу, шлак, уголь залейте водой и удалите в специально отведенное место



ЗАПРЕЩАЕТСЯ



растопливать печь бензином и другими легковоспламеняющимися жидкостями



топить печь с открытыми дверцами



поручать детям следить за печью



сушить и складировать на топящейся печи одежду, топливо



МИНИСТЕРСТВО ПО ЧРЕЗВЫЧАЙНЫМ СИТУАЦИЯМ
РЕСПУБЛИКИ БЕЛАРУСЬ

ПРАВИЛА БЕЗОПАСНОСТИ ПРИ ЭКСПЛУАТАЦИИ ПЕЧНОГО ОТОПЛЕНИЯ

РЕКОМЕНДАЦИИ



очищайте дымоход от сажа перед началом отопительного периода



разместите перед дверцей печи предтопочный металлический лист размером не менее 50×70 см



прекращайте топку печи не менее чем за 2 часа до сна



топите печь несколько раз за день понемногу



золу, шлак, уголь залейте водой и удалите в специально отведенное место

ВАЖНО!

Ежегодно перед началом отопительного периода подготовьте печь к эксплуатации: очистите дымоход от сажи, заделайте трещины, побелите

ЗАПРЕЩАЕТСЯ



растапливать печь бензином и другими легковоспламеняющимися жидкостями



топить печь с открытыми дверцами



поручать детям следить за печью



сушить и складировать на топящейся печи одежду, топливо



